



GUIA DE APRENDIZAJE AL HOGAR

Tutora a cargo: Priscilla Hernández G.

Nivel: Pre Kinder


Actividades al Hogar

Guía Nº 2


Fecha de entrega: 09 de Abril del 2020

Pinta el niño que está ARRIBA del árbol de color azul.


Pinta al niño que está ABAJO del árbol de color rojo.



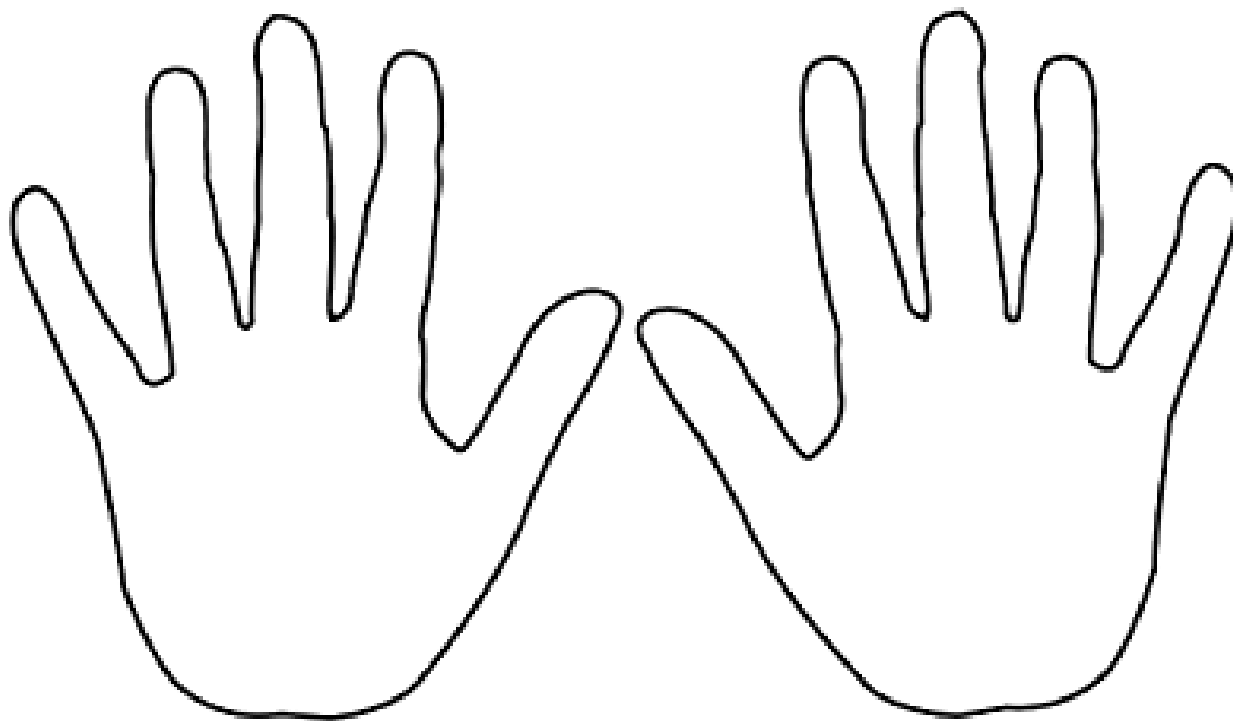
Rellena con plasticina las ovejas que estan DENTRO del corral, y pinta las que estan FUERA.



Encierra en un círculo los objetos que están DEBAJO de la mesa y marca con una "X" los elementos que están ENCIMA de la mesa.



Observa tus manos y compáralas con el dibujo, pinta con tempera de color azul la mano IZQUIERDA y de color rojo la mano DERECHA.




izquierda


derecha

Sigue las instrucciones y colorea.


Colorea el perro que está detrás:



Colorea el perro que está delante:

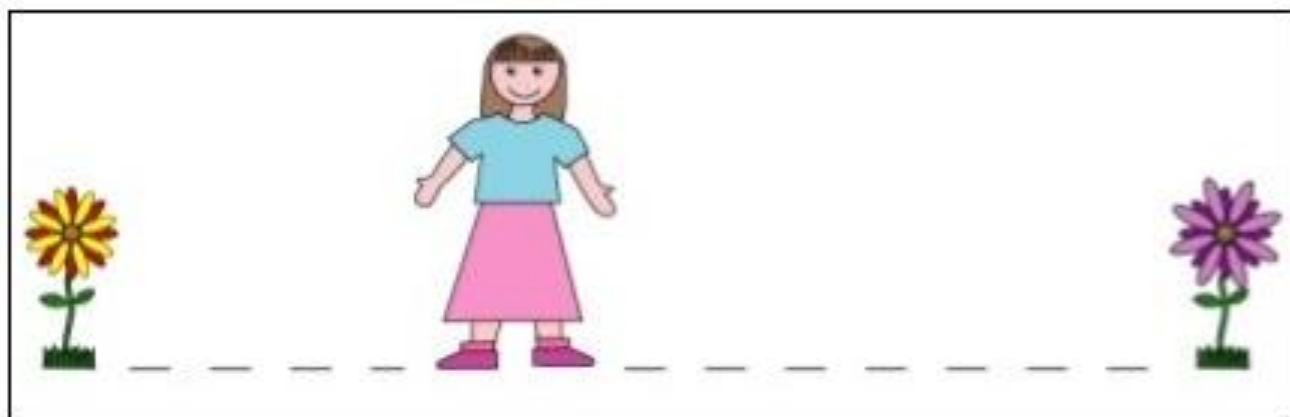
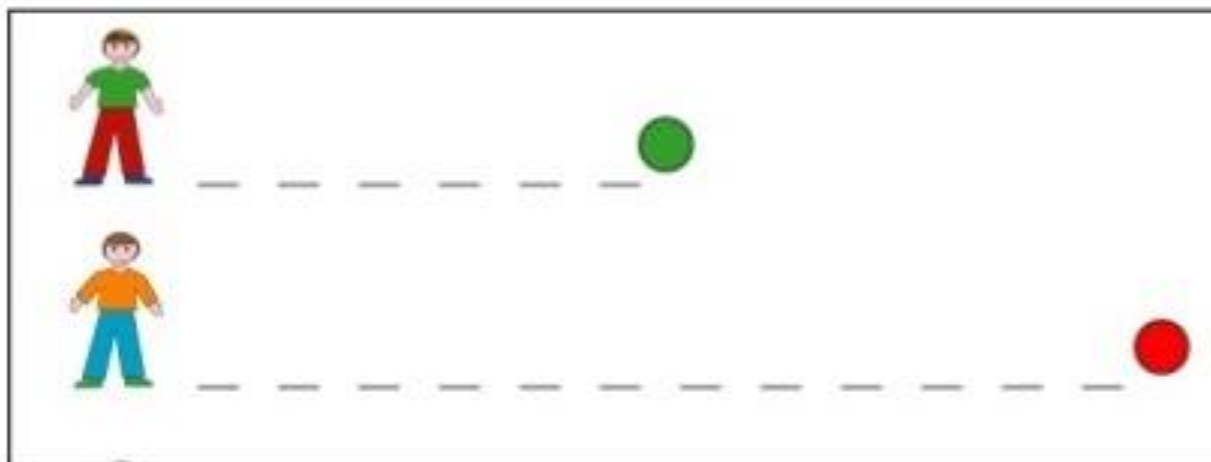


Encierra de color azul, las palomas que están ARRIBA y de color rojo las palomas que están ABAJO




Traza cada trayecto que deba hacer el niño para llegar al color que le corresponde.

Encierra en un círculo la flor que está cerca de la niña.



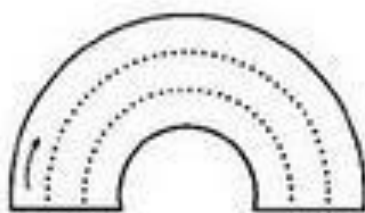
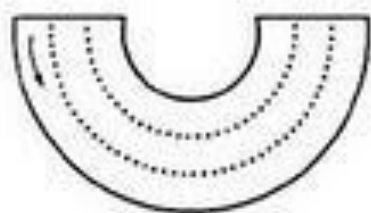
Pinta de color amarillo el pollito que está CERCA de la gallina y de color naranja el que está más LEJOS.




Traza las líneas curvas para ayudar a salir a los pajaritos.




Utiliza diferentes lapices de colores para unir los trazos.



Pinta el teléfono y remarca sus cables.



Repasa con lápiz de color las olas del mar, luego pinta.



f

Rasga pequeños pedazos de papel y pégalos en el conejo, rellena con plastilina la zanahoria, luego pinta el paisaje.

