



GUIA DE APRENDIZAJE AL HOGAR

Se sugieren dos actividades por día, los trabajos se recepcionarán por semana


Tutora a cargo: Priscilla Hernández G.

Técnico a cargo: María Angélica Contreras C.



Nivel: Kinder B

Comunicación Integral

Repasa con lápiz grafito las vocal "a" Minúscula y luego pinta el dibujo



Repasa con lapiz de color a eleccion los trazos



Repasa con lapiz grafito la vocal "E" mayuscula y luego pinta la estrella



Estrella

E E E E

E E E E


E E E E

E E E E E E E

E E E E E E E

E E E E E E E


Repasa con lápiz de color a elección los trazos indicados



Repasa con lápiz grafito la vocal "i" minúscula

i

	i	i	i	i	
i		i		i	
	i		i		i
i		i		i	
	i		i		i
i		i		i	
	i		i		i



----- *glu*


Realiza estos trazos con diferentes lápices de colores y pinta los dibujos

Ayuda a estos niños a llegar hasta sus calabazas de Halloween.



Repasa con lápiz grafito la vocal "O" mayúscula y la "o" minúscula y pinta los dibujos


Repasa las letras y colorea el dibujo



Oveja

O O O O O O O O

O O O O O O O O






o o o o o o o o

o o o o o o o o o o

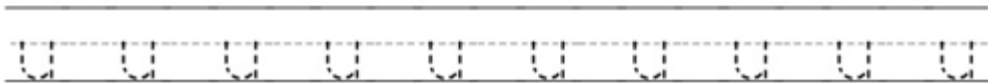
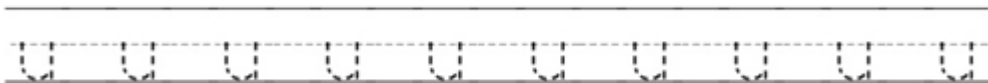
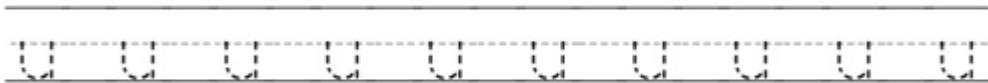
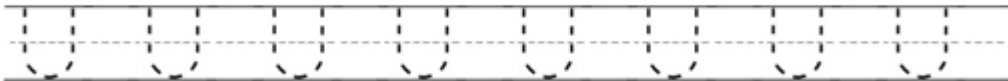
o o o o o o o o o o

Realiza los trazos con diferentes lapices de colores y pinta los dibujos



Repasa con la lapiz grafito la vocal "U" mayuscula

Traza la letra U u correctamente.



Repasa los trazos con diferentes lápices de colores

Repasa las líneas para completar los dibujos.

