



PLAN DE TRABAJO SUSPENSIÓN DE CLASES

DOCENTE:

CURSO: Primero , ASIGNATURA: inglés

Actividad semana del 18 al 25 de Mayo

OBJETIVO: Reconocer uso de uso de “it is..” y “They are” para mostrar útiles escolares

INSTRUCCIONES:

Realizar actividad con un adulto que guie al estudiante. Sacar foto de actividad y luego enviarla a la profesora de inglés Belén Rodríguez (brodriguez@colegiodelvalle.cl)

TAREA/ACTIVIDAD A REALIZAR:

Actividad Página 20 del libro del estudiante (el libro con color).Video explicativo de la actividad

<https://youtu.be/YBAnhIT3pmA>

Actividad página 10 del libro de actividades (libro sin color).Si no lo tiene dejo foto de página en éste archivo más abajo.

Explicación de Actividad: Escribe (T de TRUE) si la oración es verdadera según su imagen y escribe (F de FALSE) si es que la oración es falsa.

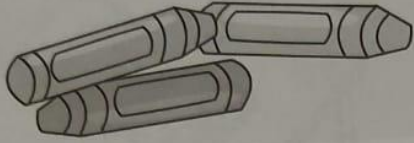
FECHA/TIPO DE ENTREGA, REVISIÓN O EVALUACIÓN:

Entrega :Lunes 25 de Mayo por medio de correo de lunes a viernes

TEST PRACTICE

A Look and read. Mark the sentences *T* (true) or *F* (false).

1.




They're crayons.

2.




It's a backpack.

3.



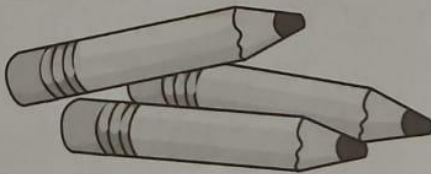
They're scissors.

4.



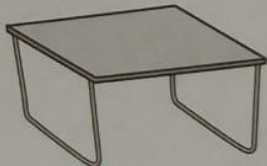
It's a ruler.

5.



They're books.

6.



It's a chair.