




# GUIA DE APRENDIZAJE AL HOGAR

Se sugieren dos actividades por día, los trabajos serán recepcionados por semana

Tutora a cargo del nivel: Priscilla Hernández G.  
Técnico a cargo del nivel: María Angélica Contreras C.  
Nivel: kínder B  
Asignatura: Pensamiento Matemático  
Guía N° 2  
**Fecha de entrega: Jueves 09 de Abril del 2020**

Cuenta las pintas de las mariquitas y luego une con el numeral que corresponda.

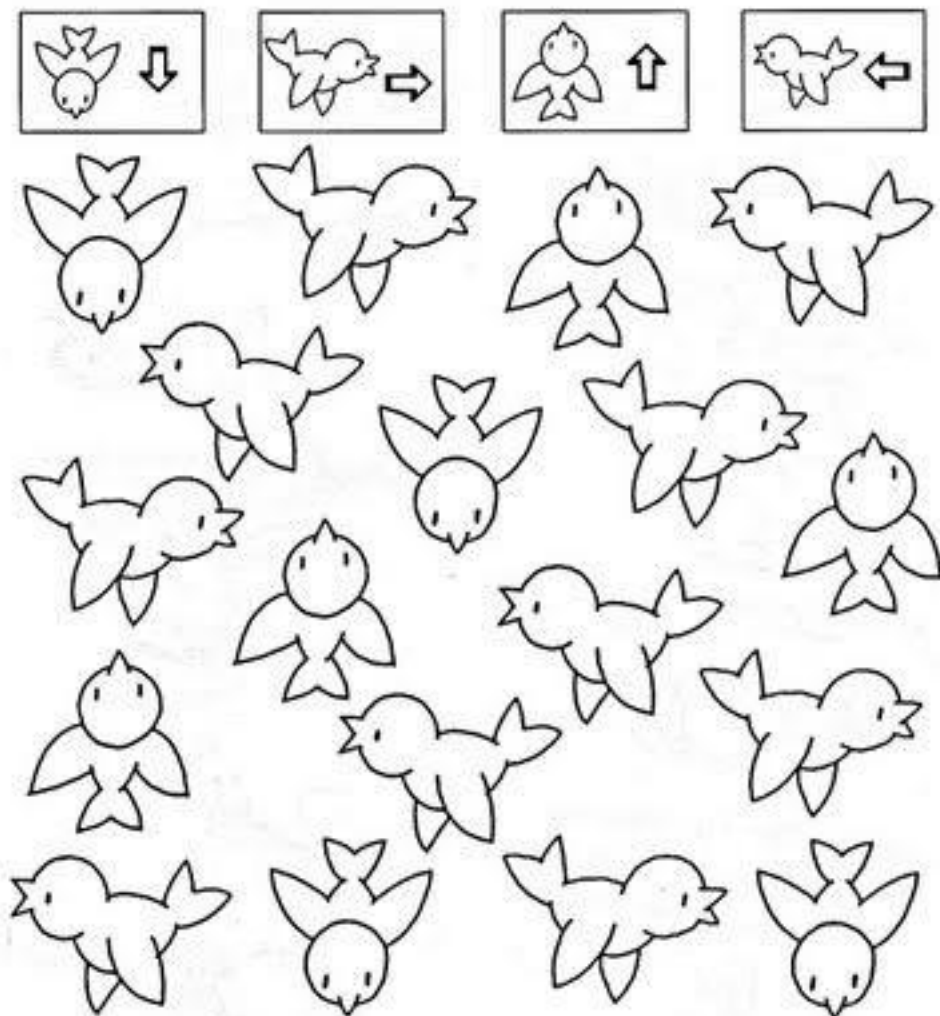


¿A dónde van los pájaros?


Sigue las instrucciones y colorea según se indica.

**Colorea:**

- De **AZUL**, pájaros volando hacia abajo
- De **ROJO**, pájaros volando hacia la derecha.
- De **VERDE**, pájaros volando hacia arriba.
- De **AMARILLO**, pájaros volando hacia la izquierda.



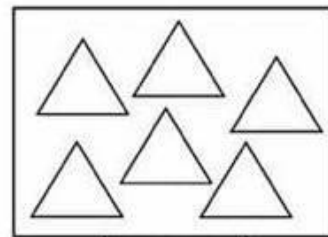

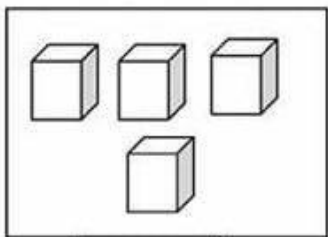

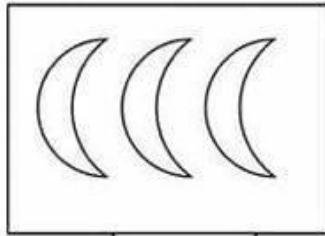


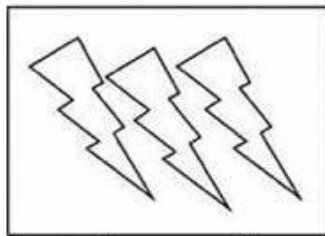
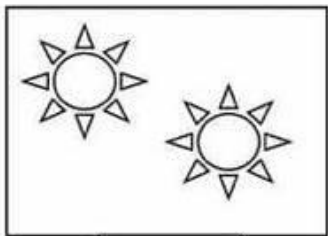
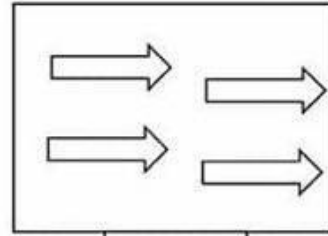
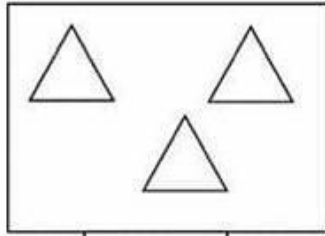
Une cada número con la cantidad de manzanas que hay en los árboles.




Colorea las frutas que estan FUERA del frutero.



Cuenta los elementos dentro del cuadro, luego escribe su cantidad.



Colorea de color ROJO las gallinas que estan ABAJO del palo



Une cada número según la cantidad de regalos.

2



3



1



2



3





Encierra en un círculo de color azul el objeto que esta ABAJO, y de color amarillo los que estan ENCIMA.




Observa el color indicado en los números, identificalos y luego pentalos según su color

ROJO

AMARILLO


AZUL

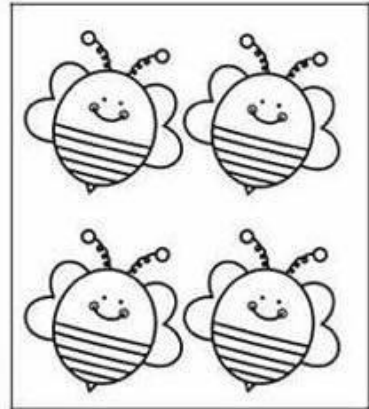


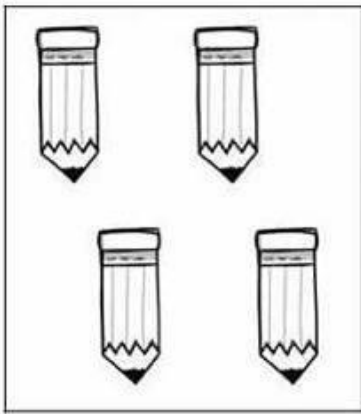
Dibuja una niña DENTRO de la casa y un niño FUERA de la casa, y luego pinta.




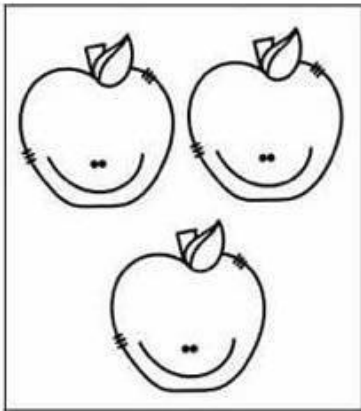
Marca con una "X" el numero que corresponde a cada dibujo.


	<del>1</del>
	1
	2

	2
	3
	4


	1
	4
	3

	4
	2
	1

	2
	4
	3

	1
	2
	3

Observa la imagen y con papel de color verde rellena los arboles altos y de naranja los arboles bajos.




Completa la secuencia, y escribe el numero que corresponda.

0 \_ 2 \_ 4 \_ 6



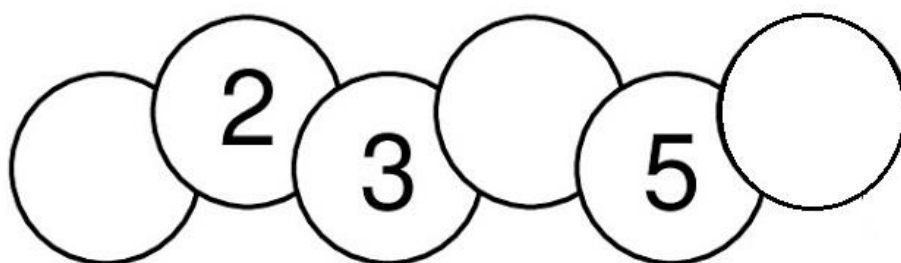
0 1 \_ \_ 4 \_ 6

\_ 1 \_ 3 \_ 5 \_

Observa y luego colorea de color AZUL el que está ARRIBA y ROJO el que está ABAJO.

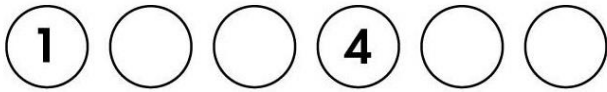
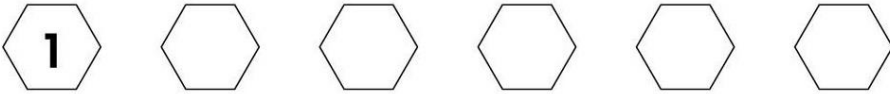
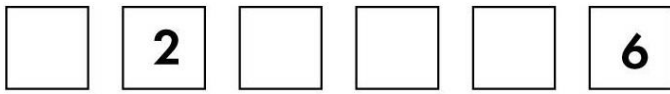
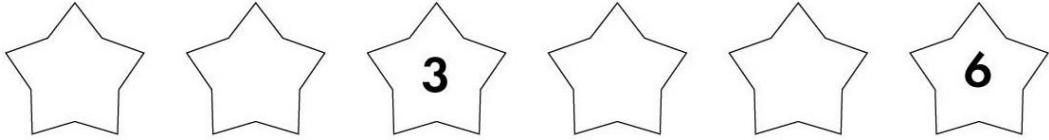


Completa la secuencia numérica y luego pinta las brujitas con diferentes colores.






Completa la secuencia numérica desde el número 1 al número 6.



Identifica a la Mamá elefanta que está en MEDIO y enciérrala en un círculo, luego, pinta de color rojo el elefante que va DELANTE y de azul el elefante que va DETRÁS.



Realiza en casa junto a tus padres un juego de lotería con los números del 0 al 10, e identifica y reconoce los números en el juego.

**Materiales:**

- Cartulina de color
- Marcador negro
- Regla
- Tijeras
- Porotos, lentejas, garbanzos, pequeñas piedras (elija una)

<b>LOTERIA</b>		
0		7
	10	3
5		

<b>LOTERIA</b>		
1	6	
	8	4
2		9

Pinta el pez que está en medio.  
Pinta el pato que está a tu izquierda.  
Pinta la mariposa que esta a tu derecha.  
Encierra en un círculo el caracol más grande

