



PLAN DE TRABAJO SUSPENSIÓN DE CLASES

DOCENTE: CAROLINA FARÍAS


CURSO: 2ªA

ASIGNATURA: Historia N°3

OBJETIVO: Aplicar contenidos

INSTRUCCIONES: Tienes dos opciones para realizar la actividad n°3.

1.- Actividad con ppt.

- Imprime este documento, si no tienes para imprimir solo escribe las respuestas de la actividad uno y dos.
- Pídele a un adulto que te abra en modo presentación el ppt adjunto.
- Cada diapositiva tiene un audio el cual lleva este símbolo  o una flecha apuntando. Escucha atentamente cada instrucción y podremos ir desarrollando la guía juntos.
- Pega la guía en tu cuaderno o escribe sólo las respuestas.

2.- Actividad sin ppt.

- Imprime este documento, si no tienes para imprimir solo escribe las respuestas de la actividad uno y dos.
- Lee atentamente lo que sale en él y realiza las actividades.
- Pega la guía en tu cuaderno o escribe sólo las respuestas.

TAREA/ACTIVIDAD A REALIZAR: Desarrolla la guía y pega en tu cuaderno

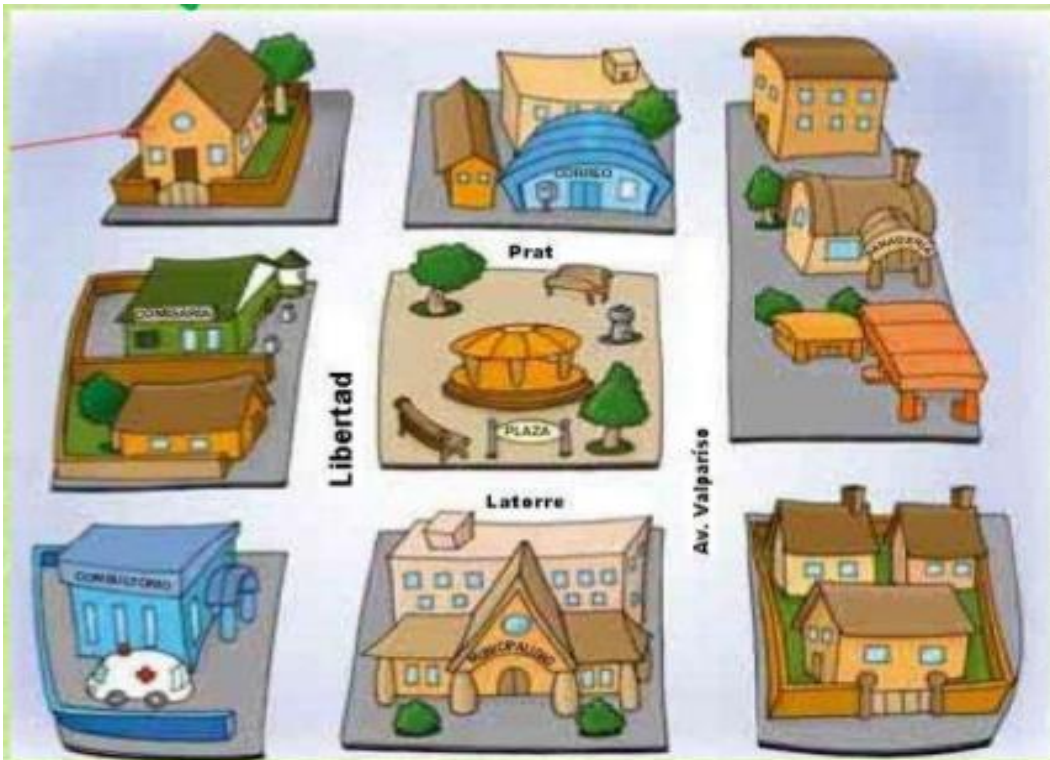
FECHA: lunes 27 de abril.

TIPO DE ENTREGA: Si continúa suspensión de clases: Fotografía del cuaderno

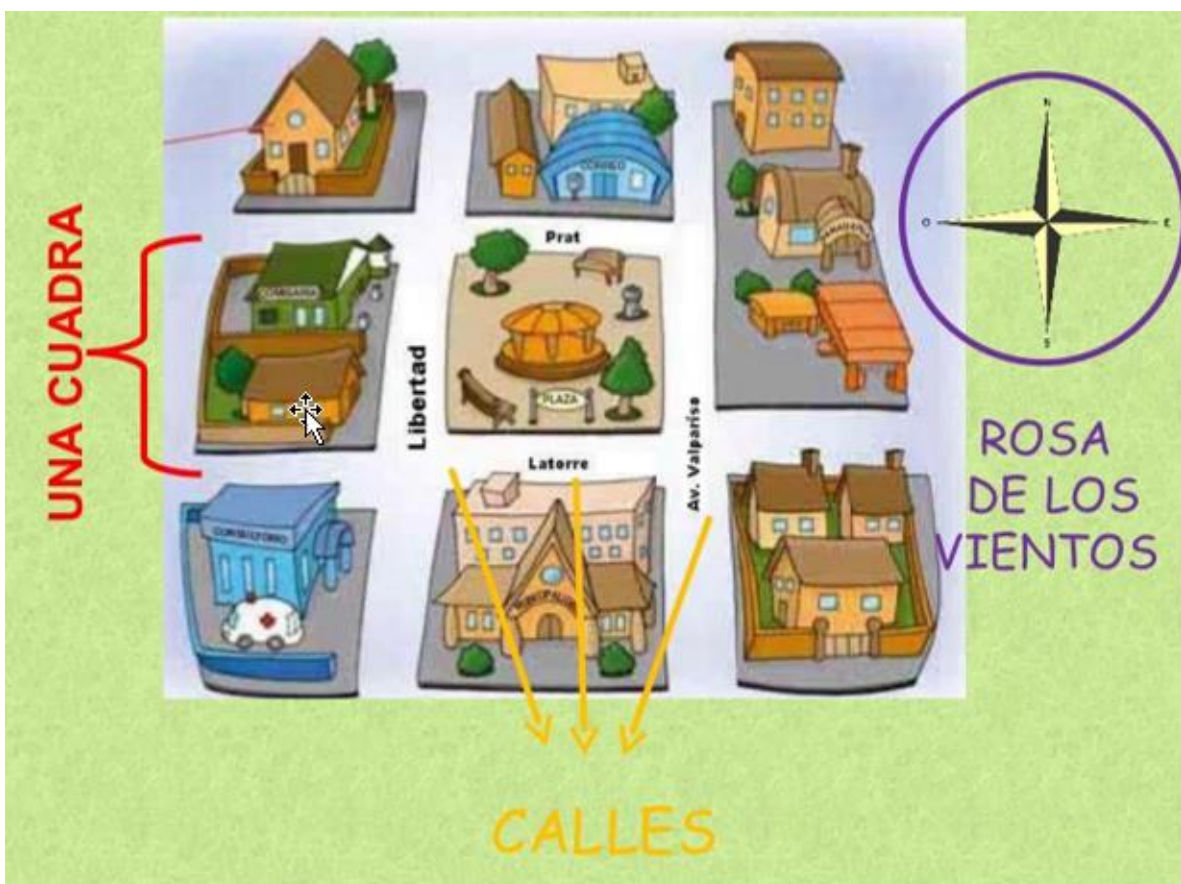
REVISIÓN O EVALUACIÓN: Acumulativa.

Guía 3

Recuerda los planos son lugares vistos desde arriba



En los planos podemos encontrar cuadras, calles y la rosa de los vientos que nos ayuda a ubicarnos



En la rosa de los vientos ubicamos los puntos cardinales; Norte, Sur, Este y Oeste. El sol siempre sale por el Este y se esconde por el Oeste.



En nuestro país es más simple saber la dirección de los puntos cardinales

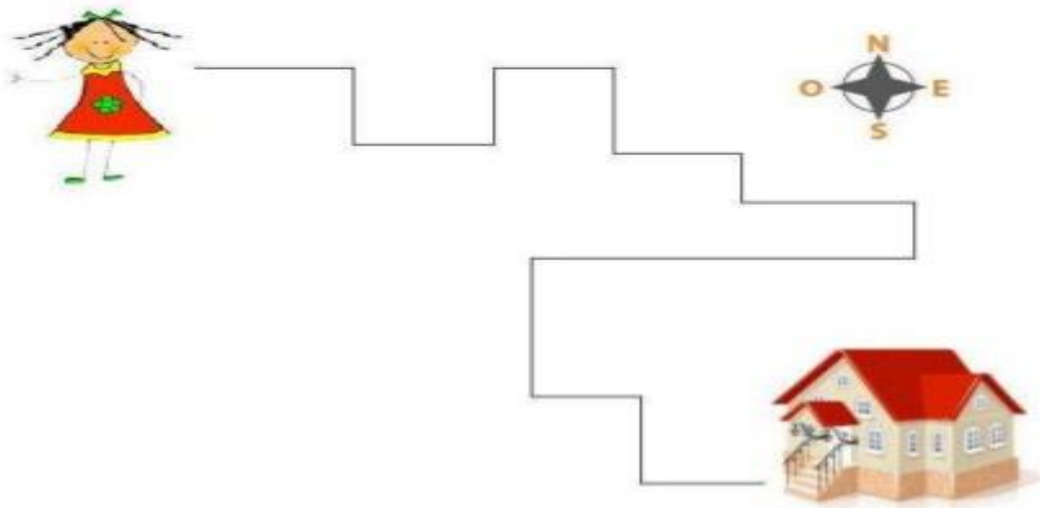
- Debemos guiarnos por la cordillera o por el océano.
 - La cordillera se encuentra al este.
 - El océano se encuentra al oeste.



Actividad


1.- Ayuda a Carolina a llegar a su casa usando los puntos cardinales.

Carolina camina hacia el Este luego dobla hacia el sur



2.- Observa a Camila según la salida del sol en que punto cardinal se encuentra:

- * El pueblo está hacia el _____
- * El bosque está hacia el _____
- * La piscina está hacia el _____
- * El sol sale por el _____



Dibujo libre:

A large empty rectangular box with a green border, intended for a free drawing.